AGM VRLA AKÜ SERİSİ · AGM VRLA BATTERY SERIES

SSPL12-38

12V 38Ah · AGM VRLA · 197 × 165 × 170 mm

UZUN ÖMÜRLÜ YEDEK GÜÇ AKÜSÜ / LONG LIFE STANDBY BATTERY





Ürün görseli / Product image

12V
GERİLİM
VOLTAGE

38Ah
KAPASİTE
CAPACITY

950A
KISA DEVRE
SHORT CIRCUIT

≈ 10 mΩ
İÇ DİRENÇ
INT. RESISTANCE

12.7kg
AĞIRLIK
WEIGHT

12 yıl · yrs
TASARIM ÖMRÜ
DESIGN LIFE

U × G × Y / L × W × H — **197 × 165 × 170 mm**

TEKNİK ÖZELLİKLER
CHARACTERISTICS · ELECTRICAL / MECHANICAL / OPERATING

Nominal gerilim Rated voltage		**12V**
Nominal kapasite (25°C) Nominal capacity (25°C)	C10,1.80V/cell	**38Ah**
Boyutlar Dimensions	Uzunluk Length	**197mm (7.76inches)**
	Genişlik Width	**165mm (6.50inches)**
	Kutu yüksekliği Container height	**170mm (6.69inches)**
	Toplam yükseklik Total height	**170mm (6.69inches)**
Yaklaşık ağırlık Approx. weight		**12.7kg (28.0lbs)**
Terminal		**T6(M6)**
Kutu malzemesi Container material		**ABS (UL94 HB; V-0 opsiyonel)** ABS (UL94 HB or V-0 optional)
Kısa devre akımı Short-circuit current		**950A**
İç direnç (25°C) Internal resistance (25°C)		**Yaklaşık 10 mΩ (tam şarjlı)** Approx. 10 mΩ (fully charged)
Çalışma sıcaklığı aralığı Operating temp. range	Deşarj Discharge	**-15~50°C (5~122°F)**
	Şarj Charge	**-20~40°C (-4~104°F)**
	Depolama Storage	**-15~40°C (5~104°F)**

Nominal çalışma sıcaklığı Nominal operating temp. range		**25±3°C (77±5°F)**
Maks. şarj akımı (25°C) Max. charging current (25°C)		**0.3C**
Şarj gerilimi (25°C) Charge voltage (25°C)	Tampon (float) şarj Float charge	**Dengeleme şarjı** Equalization charge
	2.25-2.30V/cell	**2.35-2.40V/cell**
Sıcaklık katsayısı Temp. coefficient	-3mV/cell/°C	**-5mV/cell/°C**
Sıcaklığın kapasiteye etkisi Effect of temperature on capacity	40°C (104°F)	**103%**
	25°C (77°F)	**100%**
	0°C (32°F)	**86%**
Kendiliğinden deşarj Self discharge	25°C (77°F)'de ayda ≤ %3. Aküler 25°C (77°F)'de 6 aya kadar depolanabilir, ardından tazeleme şarjı gerekir. Daha yüksek sıcaklıklarda bu süre kısalır. ≤3% per month at 25°C (77°F). Batteries may be stored up to 6 months at 25°C (77°F), then a freshening charge is required. At higher temperatures the interval is shorter.	

01 TEKNİK ÇİZİM / TECHNICAL DRAWING (mm)

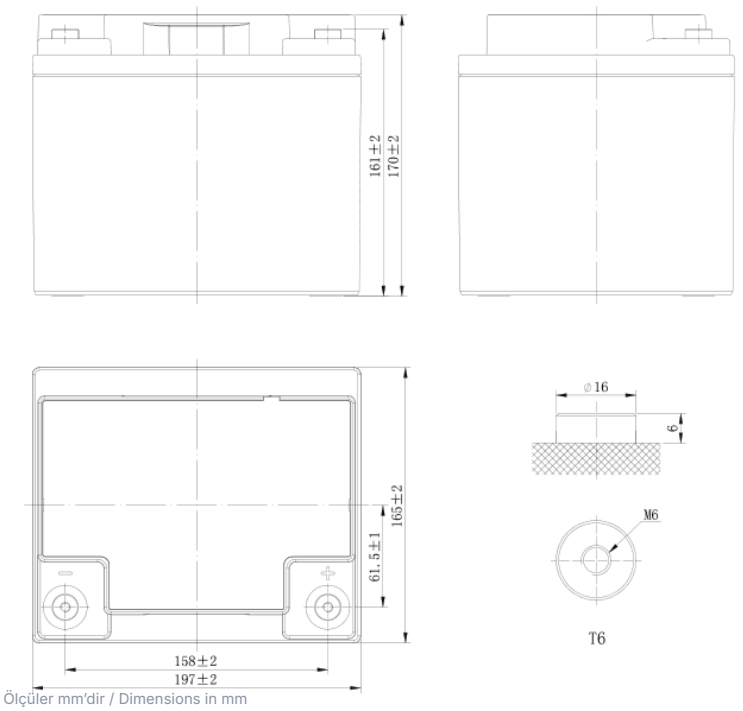

Ölçüler mm'dir / Dimensions in mm

Uzunluk Length	Genişlik Width	Kutu yüksekliği Container height	Toplam yükseklik Total height
197mm	165mm	170mm	170mm

TERMİNAL / TERMINAL
T6(M6)

02 DEŞARJ TABLOLARI / DISCHARGE TABLES (25°C)

Sabit akım deşarjı (A, 25°C) / Constant current discharge (A, 25°C)

Son ger. / F.V.	10 min	15 min	20 min	30 min	45 min	1 h	2 h	3 h	4 h	5 h	6 h	8 h	10 h	20 h
1.85 V	56.2	48.7	38.3	34.3	25.1	21.2	12.9	9.49	7.44	6.46	5.69	4.38	3.63	1.93
1.80 V	63.8	55.2	43.3	37.3	26.6	22.0	13.4	10.3	7.95	6.79	6.12	4.61	3.80	2.00
1.75 V	69.2	59.8	46.8	38.1	27.5	23.1	14.1	10.5	8.09	6.92	6.17	4.63	3.84	2.01
1.70 V	73.8	63.5	49.6	38.8	28.1	23.5	14.3	10.7	8.24	7.03	6.20	4.70	3.88	2.03
1.67 V	76.1	65.4	51.0	39.4	28.5	23.9	14.6	10.8	8.36	7.17	6.23	4.77	3.93	2.06
1.60 V	78.7	67.4	52.3	40.0	28.9	24.2	14.8	10.9	8.46	7.27	6.27	4.83	3.97	2.08

Sabit güç deşarjı (W/hücre, 25°C) / Constant power discharge (W/cell, 25°C)

Son ger. / F.V.	10 min	15 min	20 min	30 min	45 min	1 h	2 h	3 h	4 h	5 h	6 h	8 h	10 h	20 h
1.85 V	105.8	92.3	72.9	65.5	48.2	41.1	25.2	18.5	14.6	12.7	11.3	8.69	7.22	3.83
1.80 V	118.3	103.2	81.6	70.7	50.7	42.3	25.9	20.0	15.5	13.3	12.0	9.12	7.55	3.97
1.75 V	126.3	110.2	87.0	71.6	52.2	44.2	27.1	20.4	15.8	13.5	12.1	9.14	7.61	4.00
1.70 V	132.7	115.8	91.5	72.5	52.9	44.8	27.5	20.7	16.0	13.7	12.2	9.27	7.68	4.04
1.67 V	134.9	117.7	93.0	73.0	53.4	45.2	27.8	20.8	16.2	13.9	12.3	9.38	7.77	4.08
1.60 V	136.8	119.4	94.3	73.3	53.7	45.6	28.0	20.9	16.3	14.1	12.4	9.48	7.85	4.13

F.V. = son gerilim (V/hücre) / final voltage (V/cell) · min = dakika, h = saat / minutes, hours

03 PERFORMANS EĞRİLERİ / PERFORMANCE CURVES

DEŞARJ KARAKTERİSTİKLERİ
DISCHARGE CHARACTERISTICS

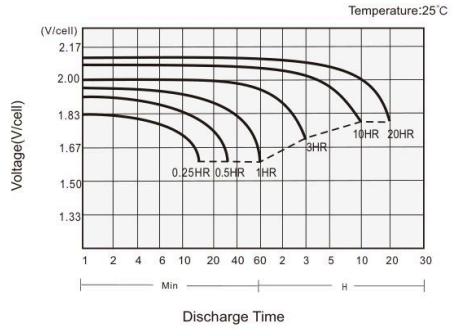

ŞARJ KARAKTERİSTİKLERİ
CHARGING CHARACTERISTICS

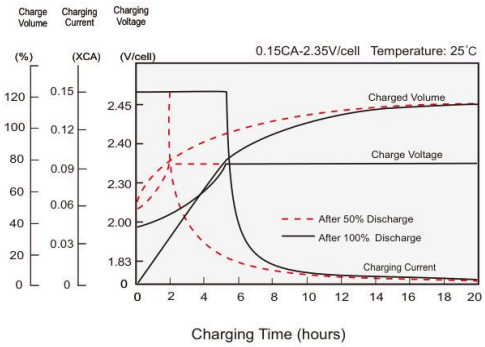

SICAKLIĞIN KAPASİTEYE ETKİSİ
EFFECT OF TEMPERATURE ON CAPACITY

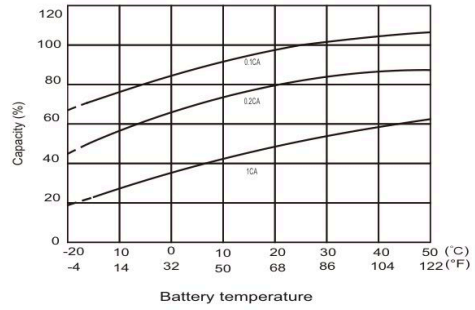

KENDİ KENDİNE DEŞARJ KARAKTERİSTİKLERİ
SELF-DISCHARGE CHARACTERISTICS

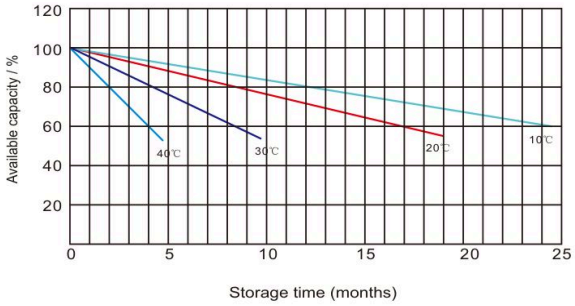

04 UYGULAMALAR · ÖZELLİKLER · STANDARTLAR / APPLICATIONS · FEATURES · STANDARDS

UYGULAMALAR / APPLICATIONS

- **UPS ve EPS**
  UPS and EPS
- **Acil aydınlatma**
  Emergency light
- **Demiryolu sinyalizasyonu ve havacılık sinyal sistemleri**
  Railway signal and aircraft signal systems
- **Denizcilik ve enerji santralleri**
  Marine and power stations
- **Alarm ve güvenlik sistemleri**
  Alarm and security system
- **Elektronik cihaz ve ekipmanlar**
  Electronic apparatus and equipment
- **Haberleşme güç kaynağı, DC güç kaynağı**
  Communication power supply, DC power supply

GENEL ÖZELLİKLER / GENERAL FEATURES

- **12 yıl tasarım ömrü (25°C)**
  12 years design life (25°C)
- **Kurşun-kalsiyum alaşım, kapalı tasarım, su ilavesi gerektirmez**
  Lead calcium alloy, sealed design, no watering required
- **Delinmeye dayanıklı mikro gözenekli cam elyaf separatörler ömrü uzatır**
  Puncture-resistant micro-porous glass mat separators extend life
- **Özel teknoloji; güç kapasitesini, hücre tutarlılığını ve uzun vadeli güvenilirliği optimize eder**
  Unique technology optimizes power capacity, cell consistency, and long-term reliability
- **Geniş bir uygulama yelpazesi için tasarlanmıştır**
  Designed for a wide range of applications

STANDARTLAR / STANDARDS

- **IEC 60896 standartlarına ve AB Pil/Akü Direktifine uygun**
  Compliance with IEC 60896 standards, EU Battery Directive
- **UL, CE onaylı**
  UL, CE approved

05 AGM VRLA TEKNOLOJİSİ / AGM VRLA TECHNOLOGY

AGM (Absorbent Glass Mat) aküde elektrolit, plakalar arasına sıkıştırılmış cam elyaf separatörlere tamamen emdirilmiştir; serbest sıvı asit bulunmaz. Valf regülasyonlu (VRLA) kapalı yapı sızdırmaz ve bakım gerektirmez.

In an AGM (Absorbent Glass Mat) battery the electrolyte is fully absorbed in glass-fibre separators compressed between the plates, so there is no free liquid acid. The sealed valve-regulated (VRLA) design is spill-proof and maintenance-free.

Yukarıdaki veriler tavsiye niteliğindedir; ürün görseli temsilidir. Teknik özellikler önceden haber verilmeksizin değiştirilebilir. Data above are recommended values; the product image is representative. Specifications are subject to change without prior notice. © STAY STRONG – SELÇUK ALEMDAR ENERJİ İTH. İHR. SAN. VE TİC. A.Ş.